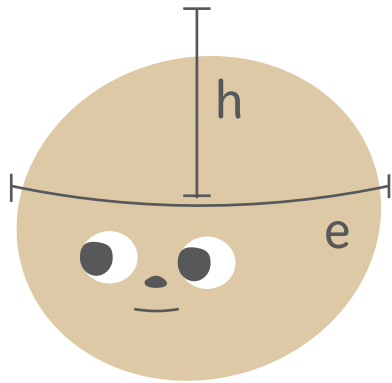


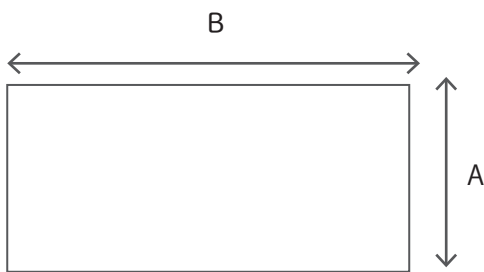
猫耳 帽子の作り方



最初に・・・必要な布を計算します

頭まわり・・・ e _____ cm

耳の高さ・・・ h _____ cm



$A = h + 3\text{cm}$ (三つ折り分)

$B = e + 2\text{cm}$ (縫い代分)



作り方

①



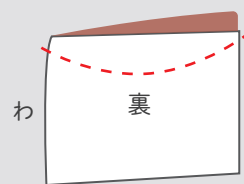
中表に折る

②




ぬい代1cmで縫う

③




カーブをかくように縫う

④



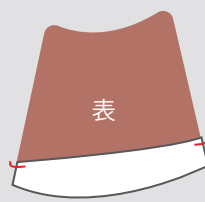
ひっくり返す

⑤



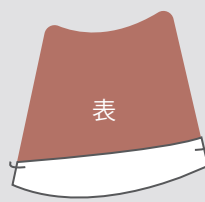
三つ折りする

⑥



三つ折りが取れないよう
両端を少し縫ってとめる

⑦



出来上がり!

自分流のロゴを
つけてもOK

